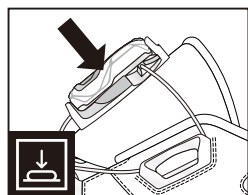


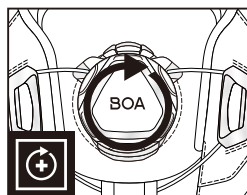
# BOA® フィットシステム 取扱説明書

このたびは、ミズノシューズ(以下シューズ)をお買い上げいただきありがとうございます。  
シューズをお使いになる前に、この取扱説明書を必ず最後までお読みいただき大切に  
保管してください。

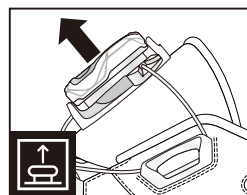
## BOA フィットシステム ご使用方法



ダイヤルを押してロックする



ダイヤルを回して締める



ダイヤルを引っ張り、解除する

## BOA フィットシステム 取扱上の注意事項

ご使用前に締め付けが十分にされているかどうか必ずご確認ください。  
締め付けが十分でないと、怪我をする恐れがあります。(操作方法は上記使用方法をご参照ください)

ご使用前にダイヤル、およびワイヤーレースに破損がないかご確認ください。

ダイヤルを回して締めた後、2~3歩歩いて、フィット感が十分かご確認をお願いします。  
万が一、緩んだように感じる場合は、ワイヤーレースが均等に動いた結果ですので、再度  
締めることで、お好みのフィット感に調整することが可能です。

ダイヤルは締めすぎないようにしてください。締めすぎると足の血行が悪くなり、健康を損なう  
恐れがあります。

ダイヤルを過度に回し過ぎると、ダイヤルの内部のパーツが、破損する可能性がありますので  
ご注意ください。

ダイヤルは逆回転させないでください。内部パーツが破損する可能性があります。

ダイヤルやワイヤーレースは、硬いものにぶつけると破損する恐れがあります。

BOAフィットシステムの各パーツを分解しないでください。故障の原因となり、修理ができなくなります。

## BOA保証制度について

BOAフィットシステムのダイヤルとワイヤーレースは、搭載される製品の製品寿命  
の期間において保証されます。

ダイヤルやワイヤーレースの交換が必要となった場合は、BOAウェブサイト内の  
「BOA保証制度/無料修理キットの請求」ページから直接お申込み下さい。

⇒「BOA保証制度」で検索

- \* 商品に使用されているダイヤルはL6です。
- \* BOA保証制度経由でオーダーされた場合に準備される修理キットには  
「ダイヤル L6 / 黒」と「ワイヤーレース / 黒」が同梱されています。
- \* ブランド名 : MIZUNO
- \* 故障・破損箇所の写真が必要になります。
- \* 画面の指示に従って、申し込み完了ページまでご入力をお願いいたします。

## 「BOA保証制度」に関するお問い合わせ先

Boa Technology Japan 株式会社

TEL:043-304-6526 (受付時間:月~金曜の平日 10:00-18:00)

E-mail:Support.Japan@boatecnology.com

## 無料修理キットを使用する際の注意事項

修理する前に、無料修理キットに入っている説明書をご確認ください。

ご使用の商品に設定されている長さと同じ長さにワイヤーレースを調整してください。

- ・ 設定されている長さより短いワイヤーレースを使用すると、十分に広げることができず  
足の出し入れがスムーズに行えません。
- ・ 設定されている長さより長いワイヤーレースを使用すると、十分に締め付けることが  
できずダイヤル内でワイヤーレースがつかまってしまい、故障の原因となります。

## ミズノ株式会社

「ミズノお客様相談センター」TEL:0120-320-799

〒559-8510 大阪市住之江区南港北1丁目12番35号

〒101-8477 東京都千代田区神田小川町3丁目22

ホームページ: mizuno.jp



これらはミズノ株式会社のブランドロゴです。