

△ 注意

- 本体を落とさないでください。故障・破損の原因になります。
- 本体は防水仕様ではありません。以下のような環境のご使用はお控えください。
 - ・ 激しい発汗を伴う作業や運動（ランニングなど）
 - ・ 雨や雪など本体に水分がかかる状況
 - ・ 炎天下での長時間のご使用
- 調査の結果、これらの水漏れによる故障と判明した場合、保証対象外となり、有償交換となります。あらかじめご了承ください。
- 1時間に1回程度、肌の状態を確認してください。異常があった場合は、すぐに使用を中止してください。
- 冷たすぎると感じた場合は、すぐに使用を中止してください。
- 就寝時には使用しないでください。

安全上のご注意

本書では、製品を安全にお使い頂き、お客様や他の人々への危害を未然に防止するため、ご使用の際の注意事項を警告マークで表示しています。このマークは誤った取扱いをすると生じることが想定される内容を、危害や損害の大きさ、切迫の程度で明示するものです。それぞれの意味を十分にご理解の上、この取扱説明書をお読みください。また、これらのマークを表示している事項は、いずれも安全に関する重要な内容ですので必ずお守りください。

△ 危険

誤った使い方をしたときに、使用者が死亡または重傷を負う可能性が大きい内容を示します。

△ 警告

誤った使い方をしたときに、使用者が死亡または重傷を負う可能性が想定される内容を示します。

△ 注意

誤った使い方をしたときに、使用者が傷害を負う可能性が想定される内容、および物的損害のみの発生が想定される内容を示します。

△ 危険

- 本来の使用用途以外では使用しない
- 火の中に投入したり、加熱したりしない
- 釘を刺したり、ハンマーで叩いたり、踏みつけたりなど、強い衝撃を与えない
- 直射日光の強いところや高温、高湿、水のかかる場所、炎天下の車内、火気の近く、ガスや粉じんなどが存在する環境下などでは使用、充電、保管、放置をしない（変色、変形、故障の原因）

保証書

お名前：

電話番号：

郵便番号 / ご住所：

製品名：COOLFIX PLT3 デバイス

ご購入先（販売店名）：

購入日：

保証期間：ご購入から6カ月

症状：

〈販売元・問合せ先〉



株式会社 昭和商会
〒466-0034
愛知県名古屋市長区明月町2-27
【お問合せ】052-851-3153
営業時間 平日 9:00～17:30（年末年始を除く）

△ 警告

- 高所での作業時は、デバイスやバッテリーが外れる危険があるため、使用しない
- 防爆構造ではないため、引火性ガスや粉じんなどが充満した場所での使用はしない
- 弊社が推奨する仕様以外の製品は使用しない
- 通電使用時、本製品の上から衣服を着用しない
(排熱が阻害されペルチェデバイスの温度上昇と破損の可能性)
- 子供だけで使わせたり、幼児の手の届くところでは使わない
- USB コードが傷んだり、差込が緩いときは使わない
- 本機のすき間にピンや針金などの金属物等、異物を入れない
- USB コードを傷つけたり、無理に曲げたり引っ張ったり、ねじったり、束ねて通電したり、高温部に近づけたり、重いものを乗せたり挟み込みだり加工したりしない
- 濡れた手で USB プラグを抜き差ししない
- 分解・修理・改造をしない
- USB プラグは USB ポートの奥までしっかり差し込む
- 異常時（焦げ臭い、発熱等）は使用を中止し、USB プラグを抜く
- 本機を丸洗いや水にひたしたりしない

△ 注意

- 吸い込み口の中に指や異物を入れない
- 髪を吸い込み口に近づけない
- 次のようなところでは使用しない
 - ・ レンジなどの火の近く
 - ・ 引火物やガスのあるところ
 - ・ 雨や水しぶきがかかるところ
 - ・ 粉じんが存在するところ
- 強い振動や、衝撃を与えない
- 本機に異常な振動が発生した場合は、使用を中止する
- 使用中に寒くなるなど体の異常を感じた場合は、使用を継続しない
- USB ケーブルを抜くときは、USB ケーブルを持たずに必ず USB プラグを持って引き抜く
- お手入れの際は、必ず電源をオフしてから USB ケーブルを抜く
- 洗濯する際は電気部品などを取り外し、洗濯表示に従う
- 長期間使用しない場合は電気部品を外し、直射日光と高温多湿を避けた埃が入らない場所に保管する

ご使用上のご注意

- ※ 使用中、体に異変が起きた場合はすぐに使用を中止してください。
- ※ 次のような方は使用しないでください。【・ 医療機関で治療中の方、循環器系疾患のある方・ 冷たさを自覚できない乳幼児、子ども、お年寄り・ 自ら意思表示の出来ない方・ 皮膚の弱い方や、アレルギー体質の方、肌に傷や湿疹がある方・ ベースメーカーなど医用電気機器をお使いの方】 ※ 本製品は医療機器ではありません。患部を冷やすなどの医療行為には使用出来ません。
- ※ 製品内に水が入っている場合は、直ちに USB ケーブルを抜き電源を切って、製品内の水を完全に乾燥させてから利用を再開してください。

保証規程

- 本製品は、製品保証期間内（ご購入から6カ月間）において、正常な状態・状況でご使用の場合に取り品質を保証いたします。万が一、商品に不良・故障があったときには、交換対応させていただきますので、その際には弊社までご連絡ください。
- 下記条件にあてはまる場合には保証が無効になる可能性があります。
 - ① 保証書をご提示いただけない場合。
 - ② 所定の項目をご記入いただけない場合、字句を書き換えた場合。
 - ③ 故障の原因が取扱い上の不注意、故意によるものの場合。
 - ④ 天災地災、その他のあらゆる外部要因による故障、破損。
 - ⑤ 通常使用の範囲を超える状況での使用による故障、破損。
- お客様自身による改造・修理が行われていると判断した場合は、保証期間中でも返品・交換は受けできません。
- 本保証は、当該製品単体の保証を意味し、製品の故障や不具合により誘発される全ての損害（営業損失、運送料、経費等）は保証対象に含まれません。
- 本保証書によってお客様の法律上の権利を制限するものではありません。
- ※ 保証書は再発行いたしませんので、大切に保管してください。

領収書貼付

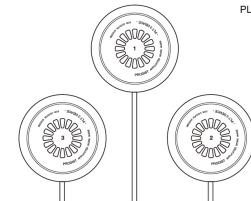
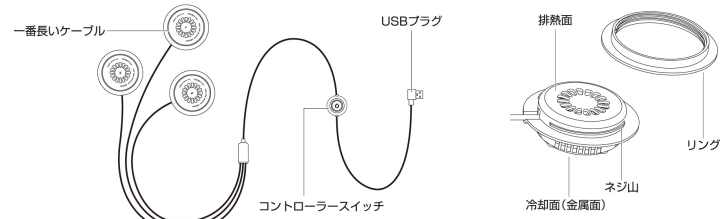
PRODIST

COOLFIX™

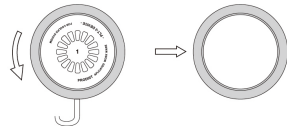
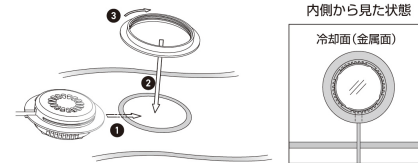
PLT 3 DEVICE 取扱説明書/保証書

ペルチェ素子冷却デバイス

この度は、本製品をお買い上げいただき誠にありがとうございました。
本製品のご使用には必ず本説明書をお読みいただき正しくお使いください。
また、本説明書は大切にお手元に保管してください。

**ペルチェデバイスの各部名称****ペルチェデバイス取付方法**

デバイスのリングを回して取り外します。図のように、衣服に空いた穴を挟み込むようにペルチェデバイスを取り付けます。その際、冷却面（金属面）が肌側に、排熱面ファンが外側に来るように、しっかり閉まる場所まで閉めてください。

1. デバイスのリングを取り外す**2. 図のようにデバイスを取付ける**

ミズノ製品用 取付・使用方法

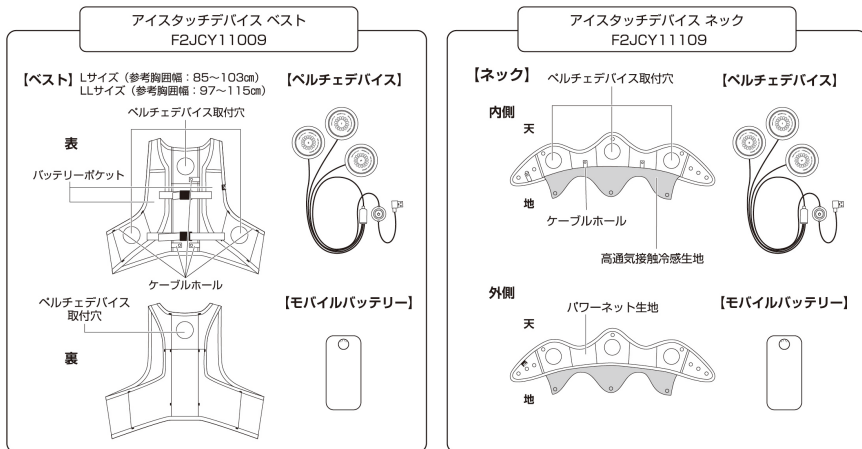
【本製品の使用目的】 本製品は、暑熱環境下における、体の冷却を目的とした商品です。

**ICE TOUCH
DEVICE**

ミズノ製品 対象品（取付用衣服）
 ・アイスタッチデバイス ベスト / F2JCY11009
 ・アイスタッチデバイス ネック / F2JCY11109

※アイスタッチデバイスはミズノの商標です。
 ※単体では使用出来ません。
 ※必ず以下の製品構成でご使用ください。

製品構成（ご使用いただくには以下の製品が必要です）

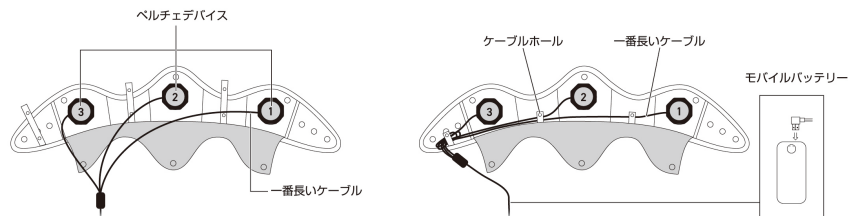


取付用衣服、バッテリーは別売りです。
 ※バッテリー（電圧5V、電流2A以上のバッテリーを使用してください。）

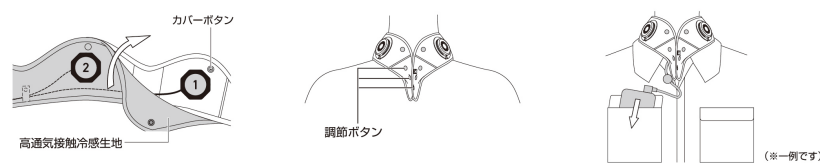
・容量 (Capacity) 10,000mAh以上のバッテリーを推奨致します。
 ・低電流モード搭載のバッテリーをご使用ください。
 ・ご使用のバッテリーの取扱方法を確認し、必ずお守りください。

アイスタッチデバイス ネック/F2JCY11109【取付・使用方法】

- 1.取付用衣服のベルチェデバイス取付穴から、以下の図の配置でベルチェデバイスを取り付ける
- 2.ケーブルホールにケーブルを取め、バッテリーにUSBプラグを差す

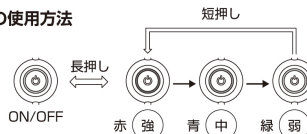


- 3.取付用衣服の表裏の生地上部にあるカバーボタンを止める
- 4.首に装着し、3箇所の調節ボタンでフィット感を調整する
- 5.バッテリーをご自身の服のポケットや腰袋などに入れる



注意 襟の付いた上着を着用した際、本製品を襟で覆うと、排熱の妨げになり、衣服内に熱がこもり、デバイスの発熱、故障、やけどに繋がる可能性があります。

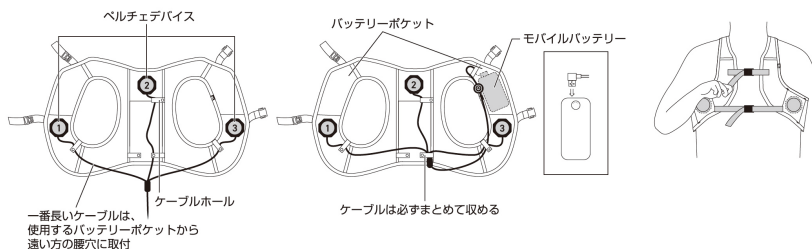
電源の使用方法



OFF後、排熱の為に1分程度ファンが回り、その後停止する。バッテリー側の電源をOFFにすると、排熱ファンは直ぐに停止する。

アイスタッチデバイス ベスト/F2JCY11009【取付・使用方法】

- 1.取付用衣服のベルチェデバイス取付穴から、以下の図の配置でベルチェデバイスを取り付ける
- 2.ベルチェデバイス取り付け後、3ヶ所それぞれケーブルホールでケーブルを止める
- 3.胸の調整バックルでサイズを調整する



注意

本製品の上から上着を着用すると、排熱の妨げになり、衣服内に熱がこもり、デバイスの発熱、故障、やけどに繋がる可能性があります。一番上に着用いただくか、排熱した空気を循環させるファン付きウェアとの着合わせを推奨します。

使用後

使用後は必ず取付用衣服、ベルチェデバイス、バッテリーをすべて取り外し、風通しの良いところで乾燥させてください。取付用衣服を洗濯する場合は、洗濯給表示に従って洗濯してください。

デバイスのお手入れについて

- ・柔らかい布で軽く拭いてください。汚れがひどいときは、水で薄めた中性洗剤に柔らかい布を浸し、固くしぼってから汚れを拭き取り、乾いた布でから拭きしてください。
- ・アルコールやベンジン、シンナーなどは使用しないでください。
- ・布にゴミが付着したまま強く拭いた場合、傷が付くことがあります。

デバイス仕様

- 品番: PLT3-25M
- 品名: COOLFIX PLT3 デバイス
- 外形寸法: φ66×22mm (デバイス1個あたり)
- 重量: 約190g
- 入力: 5V 2.0~2.4A
- 使用可能温度: 25℃~40℃
- 温度切替: 3段階
- 連続稼働時間 (10,000mAh バッテリー使用時の目安)
 強: 約3.5時間 / 中: 約4.5時間 / 弱: 約6時間
 ※使用状態・環境によって持続時間は異なります。

取り付け用衣服、取り付け方法に関する問い合わせは、以下までお願いします。

ミズノ株式会社 〒559-8510 大阪市住之江区南港北1丁目12番35号 / 〒101-8477 東京都千代田区神田小川町3丁目22
 「ミズノお客様相談センター（大阪）」（フリーダイヤル0120-320-799）